



Marktgemeinde Telfs – Tirol

Daten und Bemerkungen zur demografischen Entwicklung

Stand: 1.1. 2008

Am 6. Jänner 2006 wurde eine erste umfassende Darstellung der demographischen Entwicklung und von „Einblicken in wesentliche Soziotope des Gemeinwesens“ vorgelegt.

Im Jänner 2007 wurde eine 1. Fortschreibung in Zusammenarbeit mit dem Meldeamt (RL Hansjörg Hofer) vorgelegt.

Nunmehr liegt eine 2. Novellierung vor, aus der Entwicklungen und Tendenzen detailliert nachvollzogen werden können.

Ergebnisse der großen Analysen (Volkszählung...), Vergleichsdaten zu Gesamt-Tirol und anderen Tiroler Zentralorten werden nicht wiederholt.

Zusammenfassung der Ergebnisse:

1. Bevölkerung – gesamt: 1.1. 2008: 15.059 Personen

Während in den Jahren 2001 bis 2004 deutliche, konstante Zuwächse (jährlich ca. zwischen 200 und 400 Personen) erfolgten, hat sich in den letzten drei Jahren die Gesamtbevölkerungszahl bei +/- 15.000 eingependelt:

2. Ausländer nach Staatsbürgerschaft: 1.1. 2008: 2.102 Personen

Insgesamt ist der Ausländeranteil nach Staatsbürgerschaft konstant (ca. 14%).
Mittelfristig signifikanter Zuwachs bei Deutschen
Rückgang bei Türken und Ex-Jugoslawen

3. Altersstruktur und Familienstand:

Die derzeit stärksten Jahrgänge sind 1965 und 1967 mit über 300 Personen,
der Jahrgang 2007 erfasst nur 144 (80 m, 64 w) Personen,
davon sind 43 (30%) mit türkischem Namen (z.T. in 2.,3.,4. Generation);
Die Durchschnittszahl der jüngsten sechs Jahrgänge ist 161.
114 (+12) Personen sind im Jahr 2007 verstorben.
91 (-3) Trauungen wurden vollzogen.



4. Religion:

Von 15.059 Einwohnern bekennen sich 10.638 (-14) zur katholischen Kirche.
2.397 Muslime: Türken und Bosnier (+118) – Verdoppelung der Zahl seit 2000;
Keine signifikanten Veränderungen bei den weiteren Glaubensgemeinschaften

5. Zuzug / Wegzug – Mobilität

Nach Jahren mit großem Zuzug und geringerem Wegzug zeigen die letzten zwei Jahre eine nahezu ausgeglichene Bevölkerungsbewegung.

6. Türkische Staatsbürger und türkisch-stämmige Telfer:

871 Einwohner haben die türkische Staatsbürgerschaft;
weitere können nach Einbürgerungsstatistik des Landes Tirol in differenzierter Analogie, nach Religionsbekenntnis und Geburten eingeschätzt werden: ca. 1580 Personen
Somit insgesamt 2.450 Personen (16 % der Gesamtbevölkerung).
Jeder sechste Telfer ist türkisch-stämmig.
Jeder neunte Telfer ist türkisch-stämmig und zugleich österreichischer Staatsbürger.

7. SCHLUSSFOLGERUNGEN ZUM THEMENBEREICH INTEGRATION:

Telfs entwickelt sich in Richtung einer stabilen Gesamtbevölkerungszahl.
Mobilität zwischen Zuzug und Wegzug (Wanderungssaldo) gleicht sich mehr und mehr aus.
Der allgemeine Geburtenzahl ist – wie in größeren Zusammenhängen – bedenklich niedrig.
Durch die relativ höhere Geburtenzahl in türkisch-stämmigen Familien verändert sich die soziale, kulturelle und religiöse Landschaft zunehmend signifikant.
Somit verdichten sich erhebliche Herausforderungen (kulturell, strukturell und finanziell) im Kinder-, Schul-, Jugend- und Bildungsbereich, im Bereich Jungfamilien und Frauenbildung, während im Bereich Altersversorgung derzeit (noch) die Konzentration der angestammten heimischen Bevölkerung dient.

20. Jänner 2008
Mag. Ewald Heinz

MiTeInander ZUKUNFT

Migranten&Telfer Interessen an der ZUKUNFT

Demografische Daten der Marktgemeinde Telfs

Novellierung 1.1. 2008

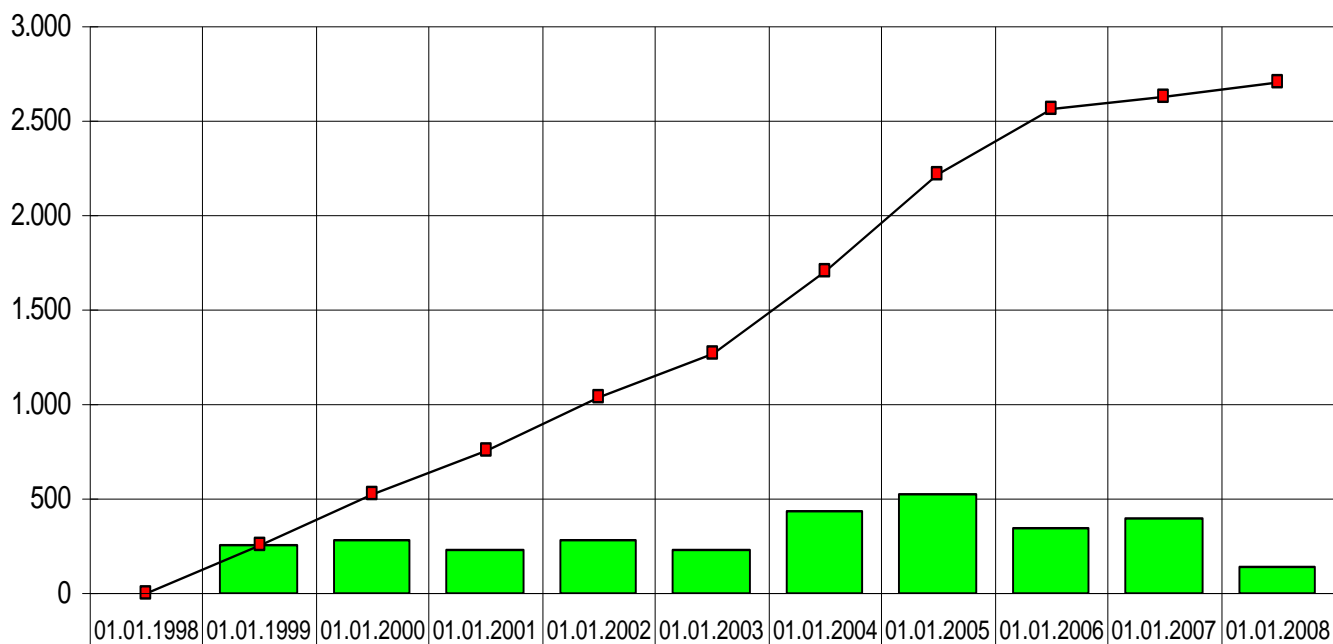
Quellen:

- Landesstatistik
- Meldeamt der Marktgemeinde Telfs / Standesamtsverband Telfs uU
Referatsleiter: Hansjörg Hofer
Tel.: 05262 / 6961 - 1300

B.1. Telfs – Bestand 1.1.2008 Telfs – 10-Jahres-Entwicklung

Stichtag	Gesamteinwohner	davon Hauptwohnsitze
01.01.1998	12.350	11.879
01.01.1999	12.603	12.154
01.01.2000	12.879	12.396
01.01.2001	13.107	12.617
01.01.2002	13.386	12.923
01.01.2003	13.616	13.157
01.01.2004	14.053	13.582
01.01.2005	14.574	14.056
01.01.2006	14.917	14.371
01.01.2007	14.977	14.444
01.01.2008	15.059	14.510

Bevölkerungsentwicklung



■ Vordatum	0	253	276	228	279	230	437	521	343	403	142
■ Summe	0	253	529	757	1.036	1.266	1.703	2.224	2.567	2.627	2.709

Aussagen:

Am 1.1.2008 wohnen 15.059 Bürger/innen in Telfs.

Im letzten Jahr 2007 ist ein Zuwachs von 82 Personen, das sind 0,54% der Gesamtbevölkerung zu verzeichnen.

In den letzten 10 Jahren war ein Zuwachs von 2709 Personen, das sind 18,00%, somit durchschnittlich jährlich 1,80% zu verzeichnen.

Nach Jahren von – auch österreichweit - signifikanten Zuwachsraten ist in den letzten zwei Jahren von einem moderaten Wachstum zu sprechen.

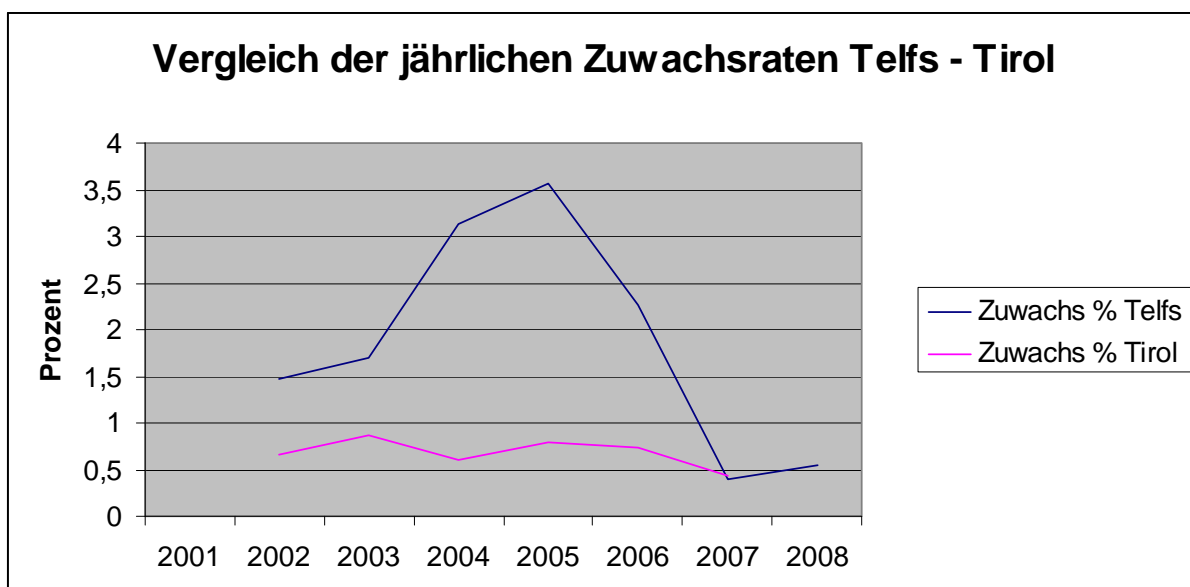
B.2.
Vergleich Telfs – Tirol
Gesamtbevölkerung Zuwachsraten (2001 – 2008)

Datum	EW Telfs	Zuwachs Personen	Zuwachs %	EW Tirol	Zuwachs Personen	Zuwachs %
01.01.2001	13.189			672.209		
01.01.2002	13.387	198	1,48	676.655	4446	0,66
01.01.2003	13.617	230	1,69	682.638	5.983	0,88
01.01.2004	14.057	440	3,13	686.809	4.171	0,61
01.01.2005	14.578	521	3,57	692.281	5.472	0,79
01.01.2006	14.917	339	2,27	697.435	5.154	0,74
01.01.2007	14.977	60	0,40	700.427	2.992	0,43
01.01.2008	15.059	82	0,54			

Aussage:

Im Zeitraum vom 1.1.2001 bis 1.1.2007 ist die Bevölkerung von Telfs von 13.189 auf 14.977 gestiegen, das entspricht einem Zuwachs von 11,87%.

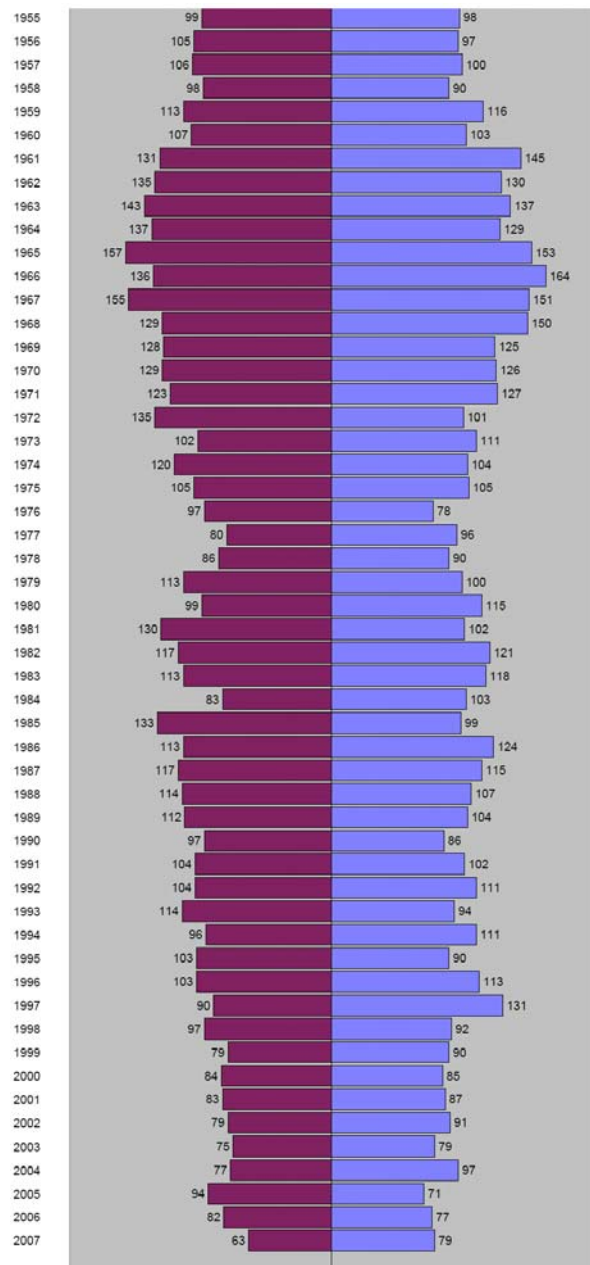
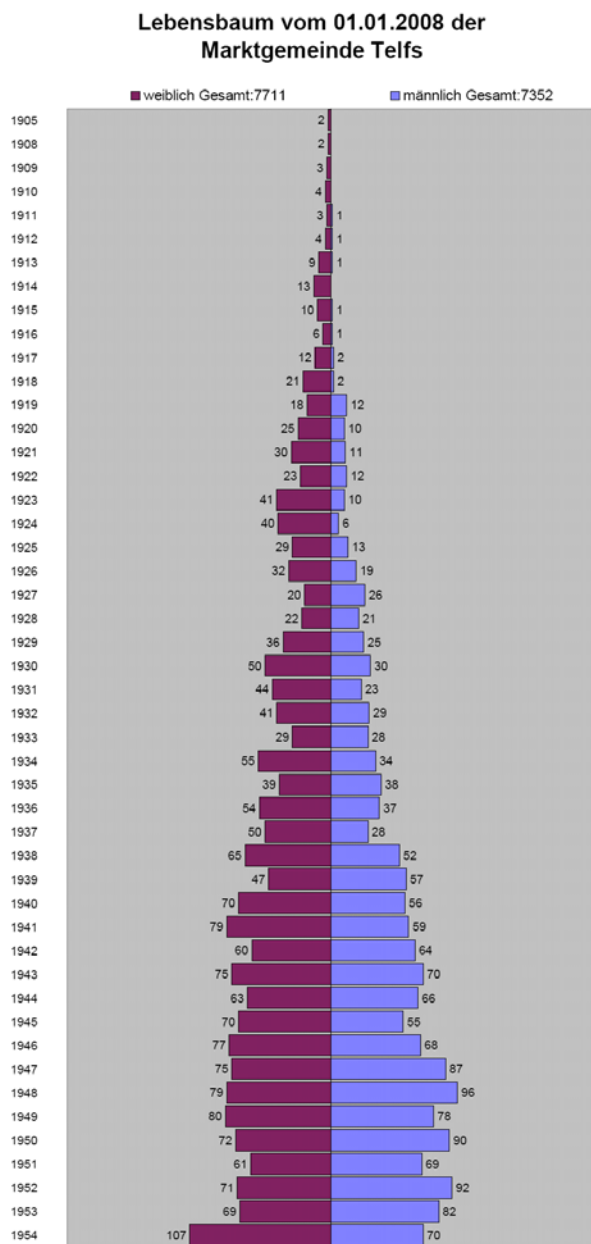
Im Vergleichszeitraum ist die Bevölkerung Tirols von 672.209 auf 700.427 gestiegen, das entspricht einem Zuwachs von 4,03%.



Aussage:

Hier zeigt sich, dass nach überdurchschnittlichen Zuwachsraten in Telfs nunmehr eine ähnliche Zuwachsrate wie in Gesamt-Tirol vorliegt.

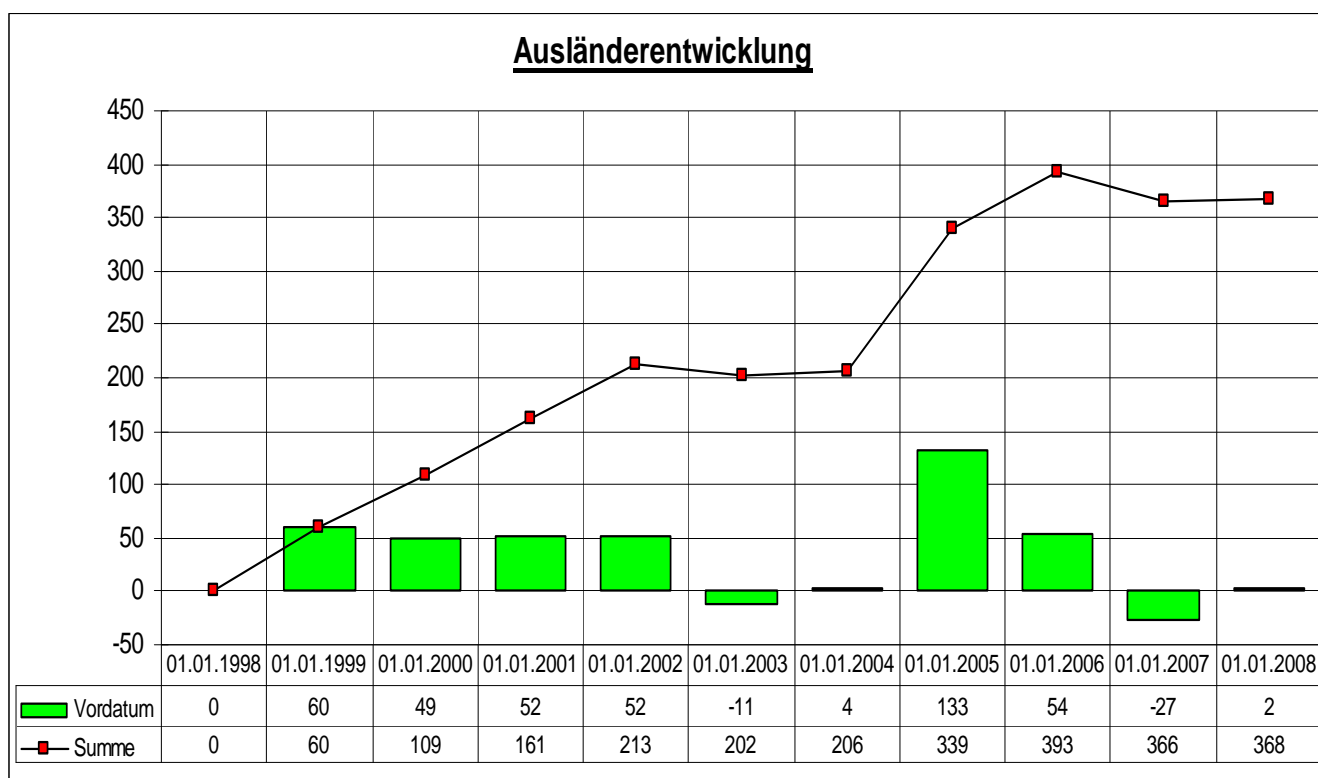
B.3. Altersstruktur Lebensbaum – Jahrgangprofile



Jahgangsprofile
Folgt von Arnold Wackerle (einscannen)

B.4. Ausländer in Telfs nach Staatsbürgerschaft

Stichtag	Gesamteinwohner	Ausländer	% A von GE
01.01.1998	12.350	1.734	14,04
01.01.1999	12.603	1.794	14,23
01.01.2000	12.879	1.843	14,31
01.01.2001	13.107	1.895	14,46
01.01.2002	13.386	1.947	14,55
01.01.2003	13.616	1.936	14,22
01.01.2004	14.053	1.940	13,80
01.01.2005	14.574	2.073	14,22
01.01.2006	14.917	2.127	14,26
01.01.2007	14.977	2.100	14,02
01.01.2008	15.059	2.102	13,96



Aussage:

Der prozentuelle Ausländeranteil nach Staatsbürgerschaft gegenüber der Gesamtbevölkerung in Telfs bewegt sich in den letzten Jahren konstant im Bereich von 14%.

B.5.
Vergleich Telfs – Tirol
Ausländerentwicklung nach Staatsbürgerschaft

Datum	Telfs Gesamt	Telfs Ausländer	% Ausländer von gesamt	Datum	Tirol Gesamt	Tirol Ausländer	% Ausländer von gesamt
1.1.01	13.107	1.895	14,46	31.12.00	672.209	63.688	9,47
1.1.02	13.387	1.948	14,55	31.12.01	676.655	66.073	9,76
1.1.03	13.617	1.936	14,22	31.12.02	682.638	67.638	9,91
1.1.04	14.057	1.940	13,80	31.12.03	686.809	68.743	10,01
1.1.05	14.578	2.073	14,22	31.12.04	692.281	69.201	10,00
1.1.06	14.917	2.127	14,26	31.12.05	697.435	71.211	10,21
1.1.07	14.977	2.100	14,02	31.12.06	700.427	71.541	10,21
1.1.08	15.059	2.102	13,96	31.12.07			

Aussage:

Wie in anderen Zentralorten Tirols liegt der Ausländeranteil in Telfs über mehrere Jahre leicht sinkend bei +/- 14%,

in Gesamt-Tirol leicht wachsend bei +/- 10%.

B.6. Herkunft Ausländer in Telfs (nach Staatsbürgerschaft)

Stand: 01.01. 2008

63 Herkunftsländer (inkl. Österreich)

Gesamt: 2.102 Ausländer lt. Staatsbürgerschaft

Herkunftsland	2005	2006	2007	Veränderung 2005 - 2007	% von Ausl. (2.102)
Türkei	904	866	871	-33	41,44
Deutschland	520	558	561	41	26,69
Bosnien-Herzegowina	160	157	151	-9	7,18
Restliches Jugoslawien	134	127	119	-15	5,66
andere europäische Staaten	83	96	95	12	4,52
Italien	72	68	66	-6	3,14
Kroatien	61	58	46	-15	2,19
sonstige EU-Staaten	48	61	56	8	2,66
Amerika	34	37	43	9	2,05
Asien	28	25	25	-3	1,19
Tschechien	15	15	14	-1	0,67
Niederlande	13	15	17	4	0,81
Afrika		14	19	x	0,90
weitere	<i>unter 10</i>	<i>unter 10</i>	unter 10		

Aussage:

**Nach wie vor ein deutlicher Zuwachs aus Deutschland,
Rückgang bei Türkei, Restliches Jugoslawien und Kroatien
von den 561 Deutschen Staatsbürgern haben 435 in Telfs den Hauptwohnsitz, 126 (!)
Zweitwohnsitz (Saisonarbeitskräfte).**

Signifikante Bewegungen innerhalb wesentlicher Ausländergruppen:

Türkei:

Von den 871 türkischen Staatsbürgern sind 111 zugezogen, 109 verzogen, 5 als türkische Kinder geboren.

Das Kommen/Gehen liegt bei ca. 13% der türkisch-ausländischen Bevölkerungsgruppe.

Deutschland:

Von 561 deutschen Staatsbürgern sind 167 zugezogen, 160 verzogen, 4 als deutsche Kinder geboren.

Das Kommen/Gehen liegt bei +/- 29% der deutschen Bevölkerungsgruppe.

B.7.
Familienstand Gesamtbevölkerung
Männlich / weiblich – Inländer / Ausländer

Stand	gesamt	männlich	weiblich	Inländer	Ausländer
dauernd getrennt lebend	1		1	0	1
geschieden	536	184	352	505	31
geschieden Datum unbekannt	186	89	97	157	29
ledig	7443	3930	3513	6540	903
verheiratet	5393	2640	2753	4656	737
verheiratet Datum unbekannt	873	405	468	512	361
verwitwet	545	83	462	514	31
verwitwet Datum unbekannt	63	8	55	56	7
Gesamtsumme	15063	7352	7711	12957	2106

<p>B.8.</p> <p>Religion Gesamtentwicklung</p> <p>Entwicklung Katholiken / Muslime</p>

Stand 01.01.2008: 15.059 Personen

17 erfasste Zugehörigkeiten (inkl. unbekannt und ohne Bekenntnis)

Religion Gesamtentwicklung

	Von EW 2006	Von EW 2007	% von 15.059	Inländer 2006	Inländer 2007	Ausländer 2006	Ausländer 2007
römisch – katholisch	10.652	10.638	70,64	10.219	10.207	433	431
islamisch	2.279	2.397	15,92	1.299	1.403	980	994
ohne Bekenntnis	1.314	1.334	8,86	955	974	359	360
evangelisch A.B.	375	372	2,47	235	230	140	142
unbekannt	93	53	0,35	75	43	18	10
griechisch – orthodox	80	84	0,56	28	28	52	56
serbisch – orthodox	79	86	0,57	26	39	53	47
orthodox	66	65	0,43	16	14	50	51
buddhistisch	12	7	0,05	4	2	8	5

Alle weiteren Religionen weisen weniger als 10 Personen aus.

Aussage:

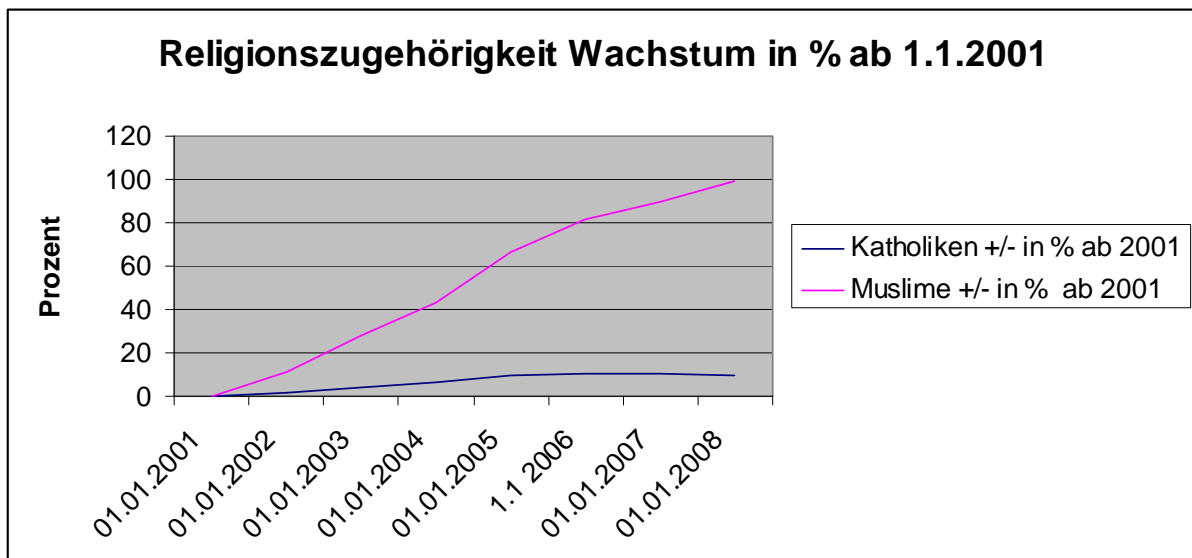
17 erfasste Zugehörigkeiten (inkl. Unbekannt und ohne Bekenntnis)

Derzeit 71% Katholiken

Derzeit 16% Muslime

Entwicklung Katholiken / Muslime

Jahr	Bevölkerung/ Telfs	röm.- kath.	% von Gesamtbev.	+/- in % ab 2001	islamisch	% von Gesamtbev.	+/- in % ab 2001
1.1. 2001	13.189	9.681	73,40	0	1.201	9,11	0
1.1. 2002	13.387	9.844	73,53	1,74	1.334	9,96	11,07
1.1. 2003	13.617	10.044	73,76	3,75	1.535	11,27	27,81
1.1. 2004	14.057	10.279	73,12	6,18	1.721	12,24	43,30
1.1. 2005	14.578	10.609	72,77	9,59	1.998	13,71	66,36
1.1 2006	14.917	10.660	71,46	10,11	2.182	14,63	81,68
1.1.2007	14.977	10.652	71,12	10,03	2.279	15,22	89,76
1.1.2008	15.059	10.638	70,64	9,89	2.397	15,92	99,58



Aussage:

Ab 2001 ist die römisch-katholische Kirche um 9,9% gewachsen, ab 2001 die muslimischen Bekenntnisse um 99,6%.

B.9. Trauungen

Standesamt Telfs:

Im Jahr 2007 waren 91 Eheschließungen (182 Personen).

Von den 182 Personen stammten

100 Personen aus Telfs

82 aus anderen Gemeinden

Von den 182 Personen waren

150 ÖsterreicherInnen, 32 AusländerInnen,

davon 12 TürkInnen (8 männlich / 4 weiblich).

Auslandstrauungen österr. Staatsbürger aus dem Standesamtsbereich Telfs (Ehefähigkeitszeugnis)

2003:	9 Nachweise,	davon 4 für TürkInnen
2004:	14 Nachweise,	davon 10 für TürkInnen
2005	23 Nachweise,	davon 12 für TürkInnen
2006	21 Nachweise	davon 10 für TürkInnen
2007	28 Nachweise	davon 16 für TürkInnen (m 7 / w 9)

B.10. Tod

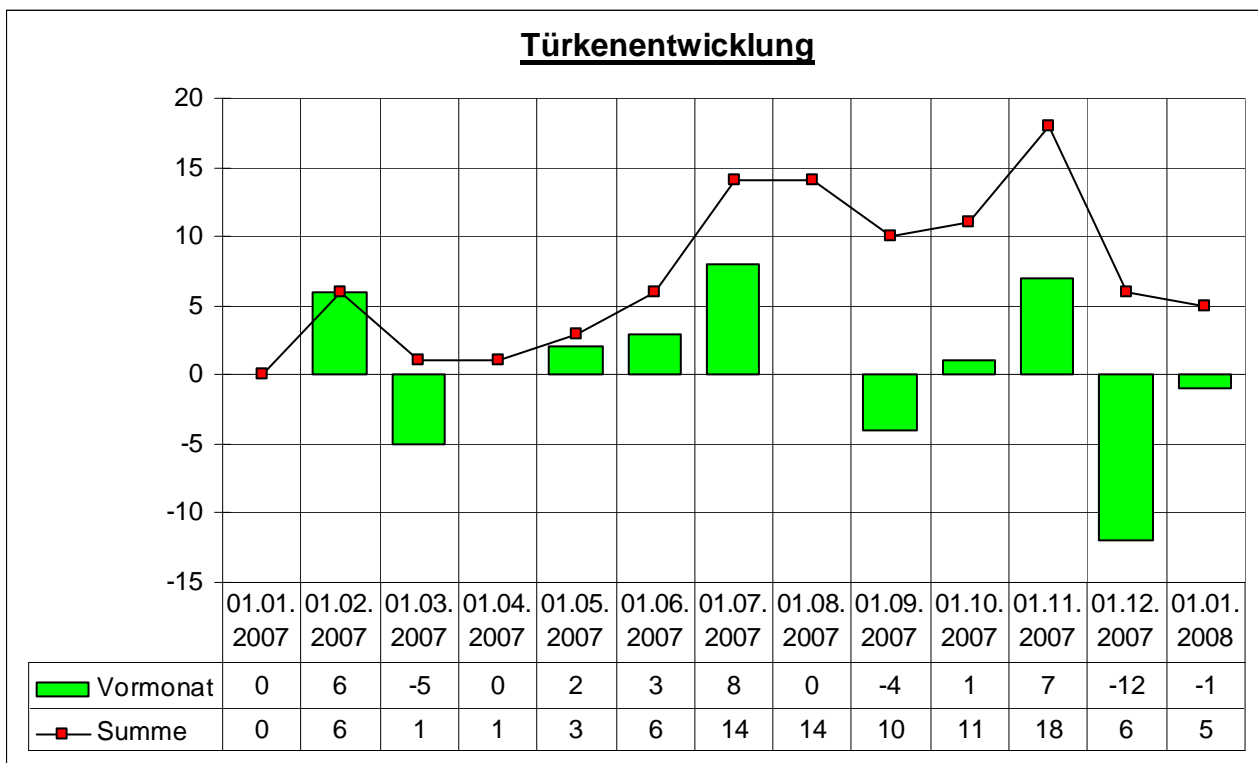
Jahr	Gesamtzahl - verstorben	davon Ausländer
2001	94	7
2002	107	11
2003	96	4
2004	116	2
2005	114	6
2006	102	4
2007	114	10

B.11. Zuzug / Wegzug

Jahr	Zuzug gesamt	davon Ausländer	Wegzug gesamt	davon Ausländer
2001			502	165
2002	769		592	227
2003	888		509	198
2004	984	235	547	139
2005	1198	553	900	365
2006	922	425	903	374
2007	1.042	480	988	410

B.12.
Türken in Telfs nach Staatsbürgerschaft
Türken in Telfs nach Migrationshintergrund

Stichtag	Gesamteinwohner	Ausländer	davon Türken
01.01.2007	14.977	2.100	866
01.02.2007	14.968	2.083	872
01.03.2007	14.952	2.077	867
01.04.2007	14.959	2.056	867
01.05.2007	14.948	2.031	869
01.06.2007	14.984	2.057	872
01.07.2007	14.981	2.069	880
01.08.2007	14.986	2.075	880
01.09.2007	14.992	2.074	876
01.10.2007	15.005	2.089	877
01.11.2007	15.015	2.104	884
01.12.2007	14.994	2.073	872
01.01.2008	15.059	2.102	871



Aussage:

Die Zahl der türkischen Staatsbürger ist über die Jahre überraschend konstant.

Türken in Telfs nach Migrationshintergrund

871 Einwohner haben die türkische Staatsbürgerschaft;

Weitere können nach Einbürgerungsstatistik des Landes Tirol in differenzierter Analogie, nach Religionsbekenntnis und Geburtenzahl/-verteilung eingeschätzt werden:

Nachdem türkischstämmige Familien seit Jahren (bis in die vierte Generation) in Telfs wohnhaft sind und die Österreichische Staatsbürgerschaft (**durch Antrag oder Geburt**) haben, ergibt sich aus dieser Bevölkerungsgruppe die Zahl von **ca. 1580** Personen.

Somit leben insgesamt **ca. 2450** türkisch-stämmige Personen – in Telfs, davon sind **ca. 70%** österreichische Staatsbürger.

Insgesamt stellen türkisch-stämmige Personen somit **16%** der Telfer Gesamtbevölkerung.
**Jeder sechste Telfer ist türkisch-stämmig,
jeder neunte Telfer ist türkisch-stämmig und österreichischer Staatsbürger.**

<p style="text-align: center;">B.13. Cambium Einjährige Kinder in Telfs</p>

**Aus dem Jahrgang 2007 leben
144 Kinder in Telfs,
davon 80 Buben
und 64 Mädchen**

**Nach Nationalität sind
127 österreichische Staatsbürger
17 ausländische Staatsbürger (m 9 / w 8).**

Von den 144 Kindern sind – unabhängig von Staatsbürgerschaft –

**43 türkisch-stämmig,
das sind 29,86%
(gegenüber von 2006 leicht rückläufig)**

**8 Kinder haben Migrationshintergrund aus Ex-Jugoslawien
das sind 5,55%**